




KERNCIJFERS

IN 2019 BESTAAT DE WERKZAME BEROEPSBEVOLKING UIT 9 MILJOEN WERKENDEN



-  7,5 miljoen werknemers
-  1,1 miljoen zelfstandig ondernemers zonder personeel (zzp'ers)
-  340 duizend zelfstandig ondernemers met personeel (zmp'ers)

BURN-OUTKLACHTEN

Burn-outklachten bij werknemers zijn gestaag gestegen ten opzichte van 2014, maar blijken in 2019 niet verder gestegen te zijn.

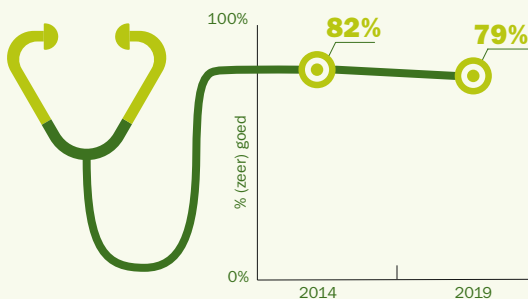


Burn-outklachten komen de helft minder vaak voor onder zzp'ers vergeleken met werknemers, en stijgen nagenoeg niet.



ALGHEELE GEZONDHEID

Het aandeel werknemers met een (zeer) goede algehele gezondheid is in 2019 ten opzichte van 2014 licht afgenomen.




CHRONISCHE AANDOENING

Bijna 37% van de werknemers geeft aan dat ze een chronische aandoening hebben.



THUISWERKEN

Het thuiswerken neemt toe. Het percentage werknemers dat thuis is gaan werken is gestegen van 33% in 2014 tot bijna 37% in 2019.



TIJD- EN PLAATSONAFHANKELIJK WERKEN

Tijd- en plaatsafhankelijk werken is over de periode 2014 t/m 2019 beduidend populairder geworden. Meer werknemers zijn regelmatig buiten de bedrijfsvestiging gaan werken:

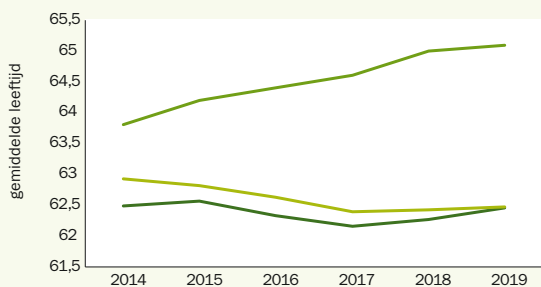


Ook bepalen werknemers vaker zelf hun werktijden:



LANGER DOORWERKEN

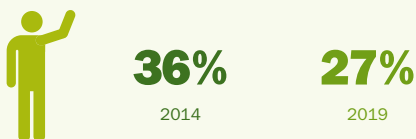
Terwijl de gemiddelde pensioenleeftijd gestaag verder stijgt, neemt het aandeel werknemers dat langer wil en kan doorwerken af.



- Gemiddelde pensioenleeftijd
- Door willen werken
- Door kunnen werken

PREVENTIEMEDEWERKER

In 27% van de bedrijven is in 2019 geen persoon aangewezen die de taken van de **preventiemedewerker** vervult, in 2014 was dit nog 36%.



In bijna 38% van de bedrijven vervult de werkgever de taken van de preventiemedewerker.

UITZENDKRACHTEN

De groep uitzendkrachten heeft de meest **ongunstige arbeidsomstandigheden**. Zij scoren ongunstig op (1) **fysieke belasting**, (2) **omgevingsbelasting** (met een stijgende blootstelling aan gevaarlijke stoffen), (3) **werkdruk** en (4) **intern ongewenst gedrag**.



BLAUWE VS WITTE BOORDEN

De “blauwe-boorden”-beroepen hebben vaker te maken met **fysiek zwaar werk** en **omgevingsbelasting**. Fysieke belasting komt het meest voor bij arbeiders in de bouw, industrie en landbouw, en omgevingsbelasting bij de metaalwerker, machinemonteur of -bediener en bouwarbeiders.



Werknemers met “witte-boorden”-beroepen hebben vaker te maken met een **hoge werkdruk** en **emotionele belasting**. We zien dit vooral bij docenten en werknemers in de gezondheidszorg.



RISICO INVENTARISATIE EN EVALUATIE

In 2019 heeft 52% van de bedrijven naar eigen zeggen een **RI&E**, in 2014 was dit nog 46%. Er is dus sprake van een toename in het aandeel bedrijven met een RI&E.

